







Ordrekode	Type	Foto	Dimensjoner	Ant. i pakke
PGWPPSKR(-)MD240	Sokkellist, rett		2400 x 16 x 80 mm 	6
PGWPPSKRWHITE, hvit PGWPPSKRPAINT, malbar	Sokkellist, Rett		2400 x 16 x 80 mm 	6
PGSCOTWHITE, hvit PGSCOTPAINT, malbar	Hulkil hvit & malbar		2400 x 17 x 17 mm 	6



SOKKELLISTER**Produktbeskrivelse**

Pergo® sokkellister sørger for at du oppnår ønsket matching til gulvet.

Bruksområder

Et Pergo Wood gulv består i all hovedsak av treverk i oppbyggingen. Den relative fuktigheten (RH) vil variere fra årstid til årstid, og derfor er det helt avgjørende å holde klaringer mellom Pergo gulvet og alle faste installasjoner. Gulvet må ha mulighet til å kunne bevege seg rundt hele gulvflaten. De nødvendige klaringene er beskrevet i leggeanvisningene for gulvet og MÅ følges. For å dekke disse klaringene/ekspansjonsrommene tilbyr Pergo et stort sortiment av sokkellister og gulvprofiler. Mer informasjon om Pergo 5-i-1 gulvprofil finner du på www.pergo.com.

Tips ved bruk av Pergo® sokkellister:

- √ Pergo® rett sokkellist (2400 x 16 x 80 mm):
Ei tidløs og flott sokkellist som foruten å dekke klaringen mellom gulv og vegg kan også skjule høytalerkabler og lignende i et utfrest spor på baksiden.
- √ Pergo® hulkil (2400 x 17 x 17 mm):
Hulkilen (hvit og malbar) er perfekt å bruke som avslutning mellom gulvet og for eksempel når du vil beholde eksisterende sokkellist eller mot skyvedørsterskler og lignende.

Karakteristikk

- √ Lista er dekket med en ripesikret finèr(a)
Den slitesterke finèren på Pergo® sokkellist er motstandsdyktig om riper og slitasje.
- √ Høy kvalitets MDF kjerne (b)
- √ Beskyttet mot fuktpåvirkning(c)
Hovedkomponenten i Pergo® sokkellista er treverk. Finèrsjiktet er mantlet rundt og sørger for at normal omgang med fukt ikke påvirker lista negativt og denne holder seg like pen.
- √ Garanti
Pergo® sokkellist er av meget høy kvalitet. Garantien på Pergo® gulvet gjelder også for Pergo® sokkellista.
- √ Matchende løsning
Pergo® sokkellister finnes i dekor og farger som matcher gulvet helt perfekt.
- √ Identisk struktur
Ikke bare fargen på Pergo® Wood sokkellista er matchende til gulvet, strukturen er også den samme som gulvet.

SOKKELLISTER

Montering

Pergo® sokkellister kan monteres på følgende måter:

√ Med Pergo® Klips

Dette revolusjonerende klips-systemet for lim- og spikerløs infesting gjør monteringen raskt og uten synlige festepunkter. Lista kan også lett demonteres og brukes på nytt.

√ Med Pergo® Multiglue:

Dette monteringslimet er spesielt utviklet for diverse Pergo® løsninger.

Oversikt over mulige monteringsløsninger av listverk, type og ordrekode:

<u>Volum i forpakning</u>	<u>Pergo® Clips</u> For 15 lm.	<u>Pergo® Multiglue</u> 12 tuber i esken
<u>Listetype</u>	Alle (unntatt hulkil)	Alle
<u>Ordrekode</u>	PGCLIPS15LM	PGGLUE290